

III LIGA GALEGA OBM 2015

CADRO RESUMO DE PARTICIPACION

| | 27-06, Arnela | 17-10, Brigantia | 31-10, Gallaecia | 14-11, Aromon | 28-11, Jarnachas | TOTAL | MEDIA | % sobre TOTAL |
|------------|---------------|------------------|------------------|---------------|------------------|-------|-------|---------------|
| CAD FEM | 1 | 1 | 2 | 1 | 2 | 7 | 1 | 1,26 |
| JUN FEM | 0 | 1 | 0 | 1 | 1 | 3 | 1 | 0,54 |
| SEN FEM | 10 | 13 | 13 | 10 | 13 | 59 | 12 | 10,59 |
| VET FEM | 3 | 3 | 3 | 2 | 5 | 16 | 3 | 2,87 |
| VET B FEM | 1 | 1 | 1 | 1 | 0 | 4 | 1 | 0,72 |
| CAD MASC | 6 | 9 | 5 | 7 | 8 | 35 | 7 | 6,28 |
| JUN MASC | 0 | 1 | 1 | 2 | 0 | 4 | 1 | 0,72 |
| SEN MASC | 34 | 39 | 32 | 26 | 41 | 172 | 34 | 30,88 |
| VET MASC | 19 | 31 | 26 | 20 | 22 | 118 | 24 | 21,18 |
| VET B MASC | 4 | 8 | 9 | 6 | 9 | 36 | 7 | 6,46 |
| INIC | 3 | 8 | 5 | 1 | 7 | 24 | 5 | 4,31 |
| INIL | 8 | 18 | 19 | 6 | 28 | 79 | 16 | 14,18 |
| <hr/> | | | | | | | | |
| FEMININO | 17 | 23 | 23 | 15 | 35 | 113 | 23 | 20,29 |
| MASCULINO | 72 | 110 | 93 | 68 | 101 | 444 | 89 | 79,71 |
| <hr/> | | | | | | | | |
| TOTAL | 89 | 133 | 116 | 83 | 136 | 557 | 111 | |

Total de participantes ao longo da tempada: 557

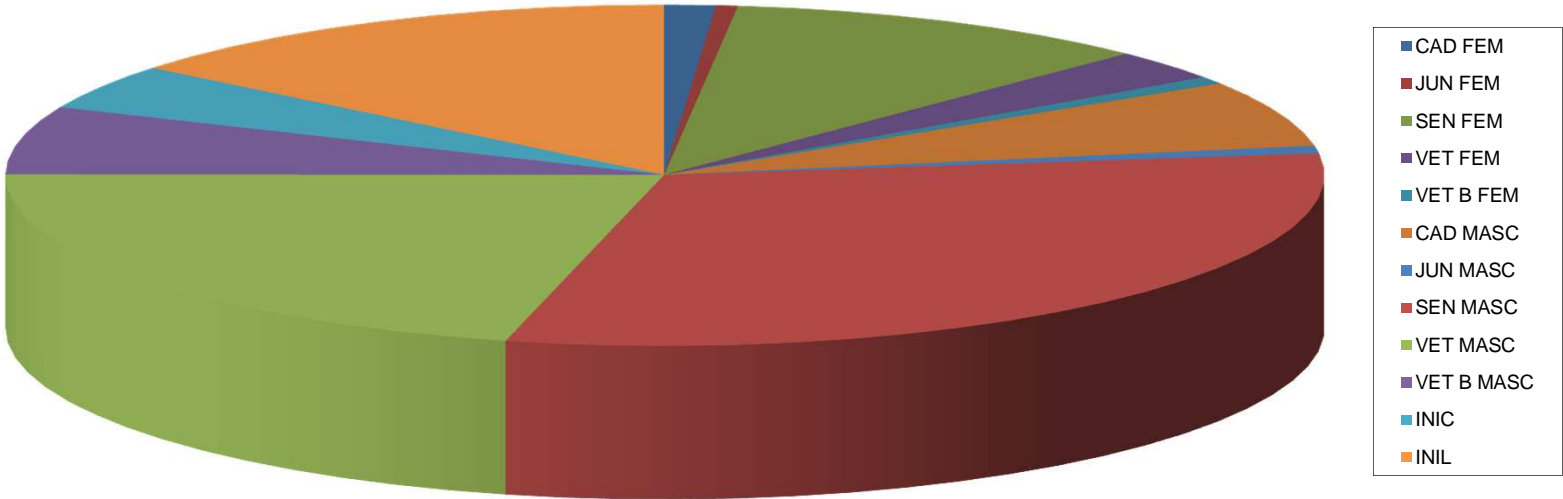
Media de participantes por proba: 111

Segundo os datos globais, 80% de participación masculina fronte a un 20% feminina

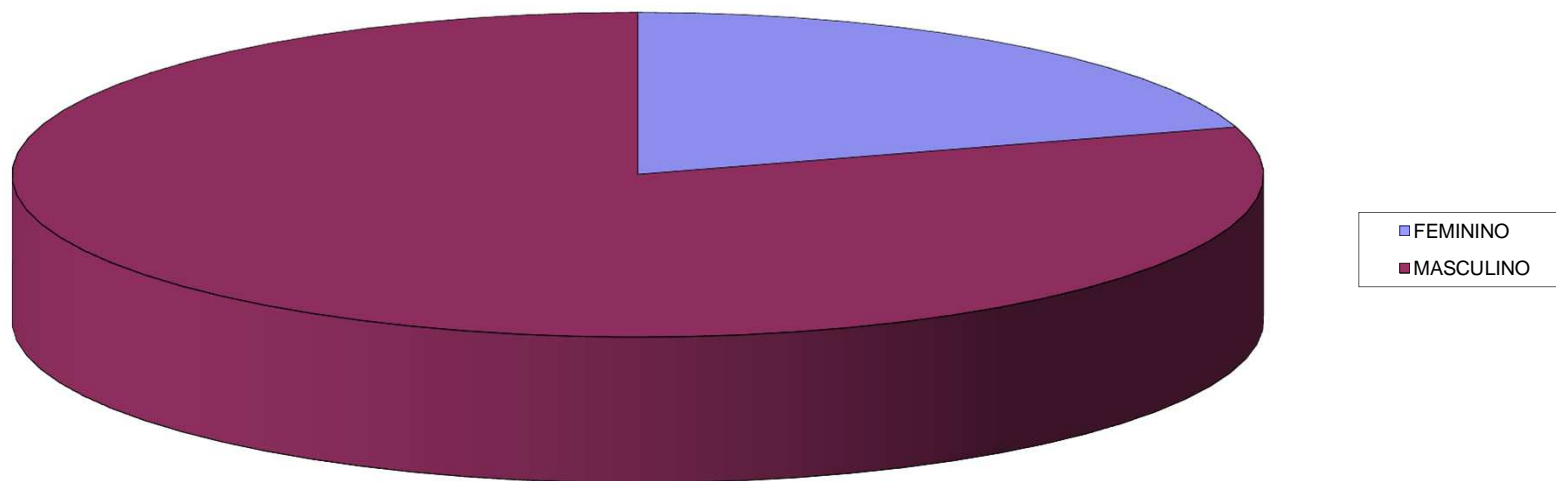
Por percorridos, Senior Masculino contou co maior índice de participación, arredor do 31%

| | |
|------------|----------------------|
| CAD FEM | Mulleres Cadete |
| JUN FEM | Mulleres Junior |
| SEN FEM | Mulleres Senior |
| VET FEM | Mulleres Veteranas A |
| VET B FEM | Mulleres Veteranas B |
| CAD MASC | Homes Cadete |
| JUN MASC | Homes Junior |
| SEN MASC | Homes Senior |
| VET MASC | Homes Veteráns A |
| VET B MASC | Homes Veteráns B |
| INIC | Iniciación curta |
| INIL | Iniciación longa |

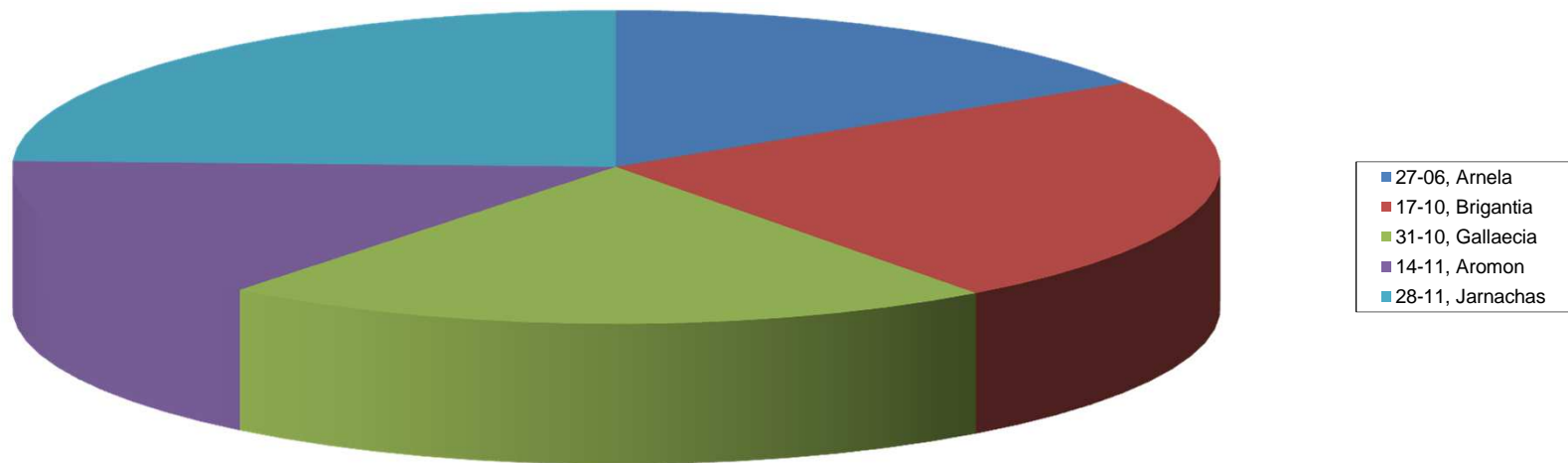
III LIGA GALEGA OBM 2015
MEDIA DE PARTICIPANTES POR PERCORRIDO



III LIGA GALEGA OBM 2015
MEDIA POR SEXO



III LIGA GALEGA OBM 2015
PARTICIPACION POR PROBA



LIGA GALEGA DEPORTE ORIENTACION

EVOLUCION DE PARTICIPACION O-BM

| Temporada | Num. Pruebas | Total | Total Masculino | Total Feminino | Media | Media Masculino | Media Feminino | % Masculino | % Feminino |
|-------------|--------------|-------|-----------------|----------------|------------|-----------------|----------------|-------------|------------|
| 2013 | 3 | 399 | 301 | 98 | 133 | 100 | 33 | 75 | 25 |
| 2014 | 4 | 479 | 370 | 109 | 120 | 93 | 27 | 77 | 23 |
| 2015 | 5 | 557 | 444 | 113 | 111 | 89 | 23 | 80 | 20 |

**EVOLUCION DE PARTICIPACION O-BM
(MEDIA POR PROBA)**

